


HALMAAL

H20

A line drawing of a duck sitting in a bathtub, enclosed within a circular frame that forms the zero in the number '20'.

DOEBOEKJE


1


KNOTWILG

De natuur laat zich niet kisten! Alles volgt zijn eigen weg.

Welke voorwerpen kunnen jullie hier onderscheiden?

Verbinden jullie de voorwerpen met de juiste bekisting?





H20

Wat is de kleur is blauw?

Dit werk is een beetje de zoektocht naar wat 'blauw' is.

Kunnen jullie volgende objecten terugvinden?

Kleuren of omcirkelen jullie deze met blauw?

3

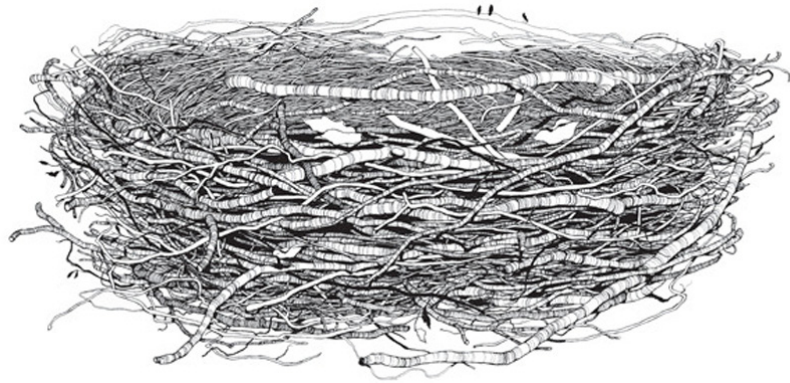


TENSION AQUATIQUE

Zien jullie de wolk hangen?
Herkennen jullie ook volgende
wolkenfiguren?

STRAIGHT ON II: AND WHAT AT THE END?

De gespannen touwen volgen de rechte lijnen van de kabels en sporen. In de natuur is juist alles kronkelend en dartelend. Teken en jullie enkele vogeltjes in het nestje?




5

DO NOT FEED THE DINO

Zonder boei heeft Nessy het een beetje bang in het diepe water.

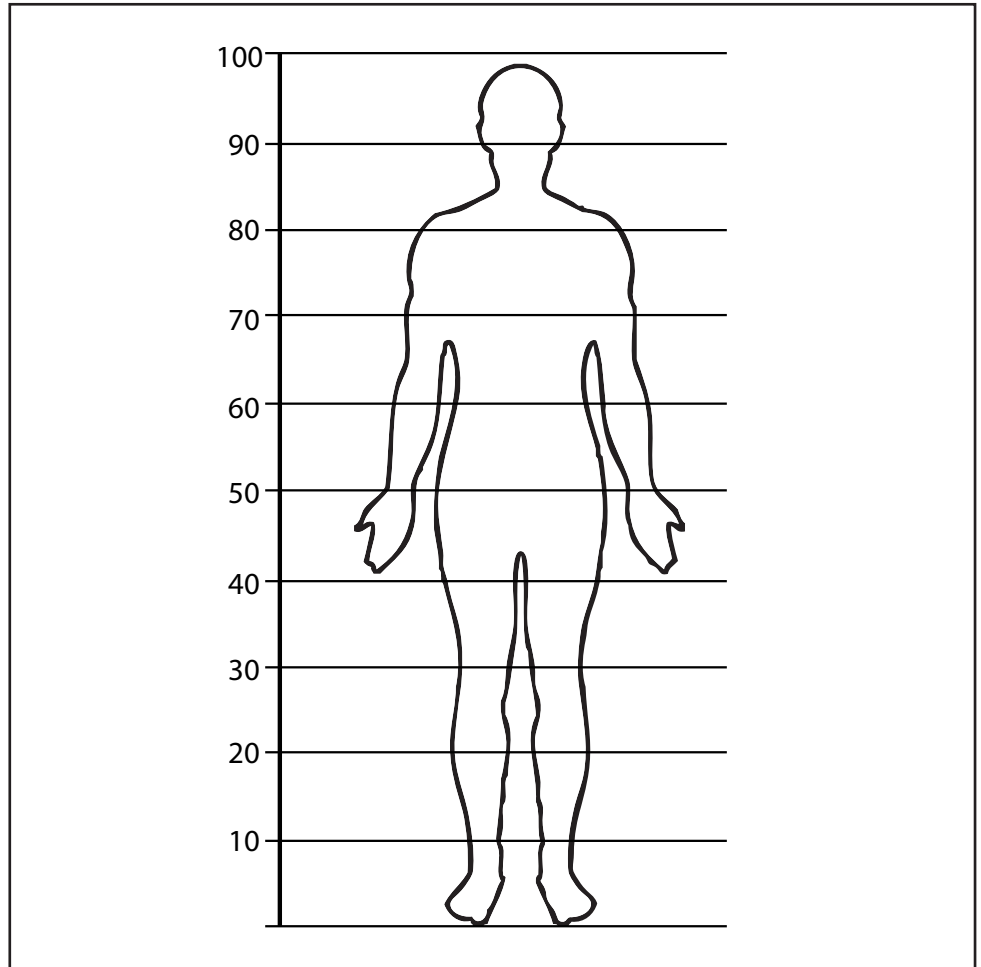
Kan jij Nessy terug bij haar reddingsband brengen?



6

EAUX VIVES

Osn lichaam bestaat uit ongeveer 75 procent uit water. Kleuren jullie dit in met blauw?



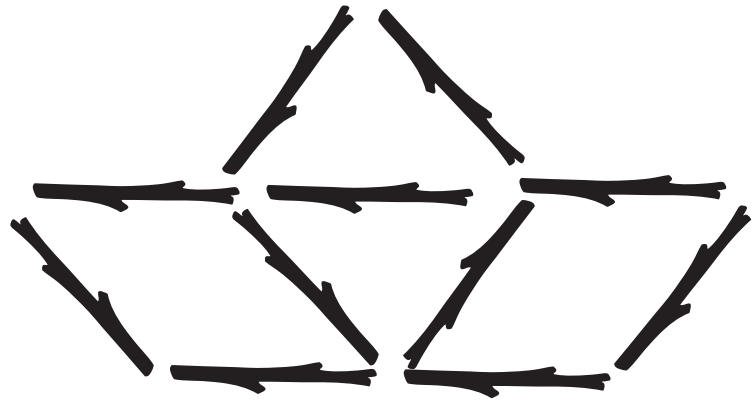
7

H20

Allemaal takjes

Hoeveel takjes telt volgende afbeelding?

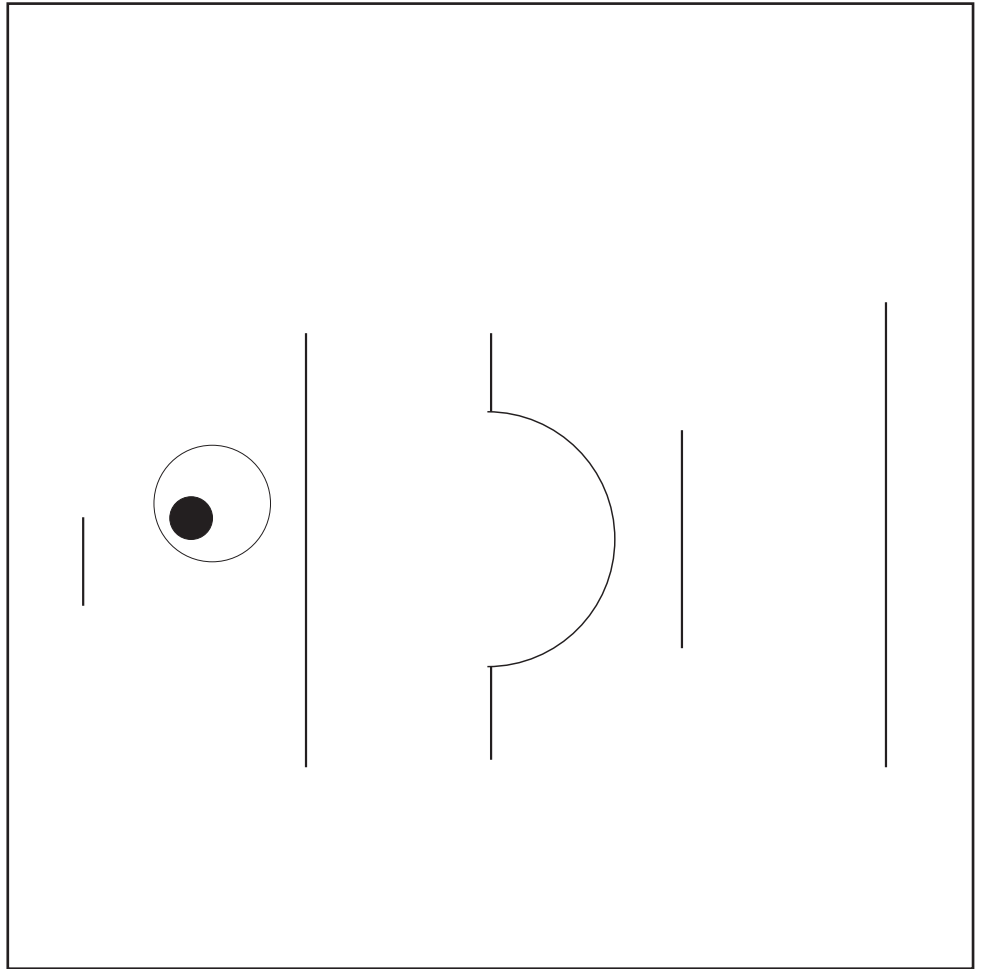
Kunnen jullie 2 takjes verplaatsen om 6 driehoeken te bekomen?



WINDKRACHT

De stokken volgen de lijnen van het landschap

Als jullie in onderstaande figuur de boven en de onderkant van de stokken met elkaar verbinden krijgen jullie ook een figuur!

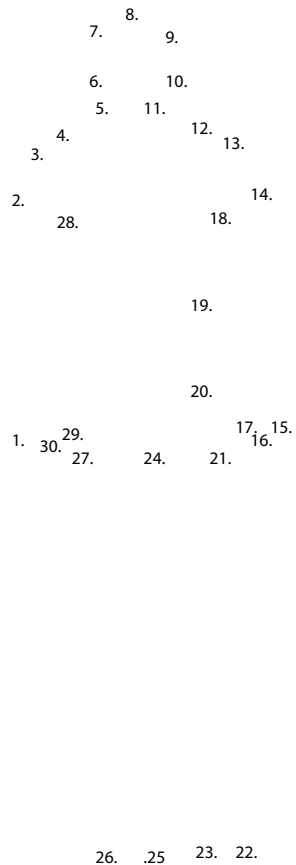


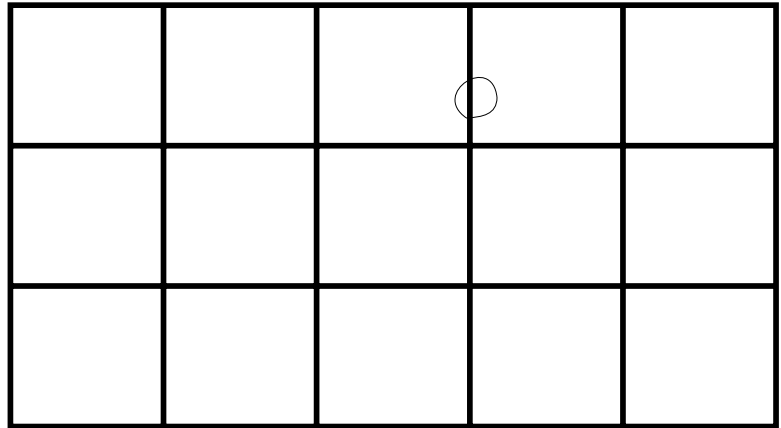
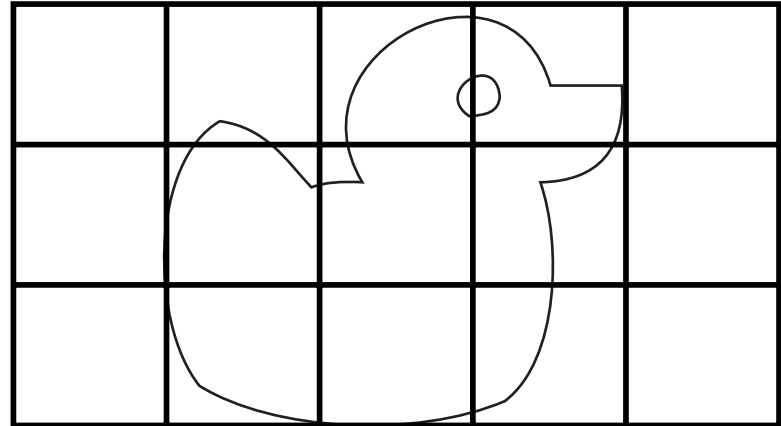
GETUIGEN

De blauwe waterreus.

Volg de nummers en de reus wordt zichtbaar!

Tekenen jullie er ook een omgeving bij?





GETEKEND/GEKETEND


De waterweerspiegeling geeft een exact beeld van het origineel.

Kunnen jullie het log zo exact mogelijk namaken?

MEANDER


De Meander kronkelt doorheen het landschap. Zo ook kronkelen deze lijnen door de tekening. Wie ze goed inkleurt krijgt een heel mooie prent!


1. Licht Blauw
2. Donker Blauw
3. Licht Groen
4. Donker Groen
5. Roze
6. Licht Bruin
7. Rood
8. Donker Bruin



TREUREIK

Nu nog een cocon, maar straks
een mooie vlinder
Tekenen jullie enkele mooie
vlinders in de boom?



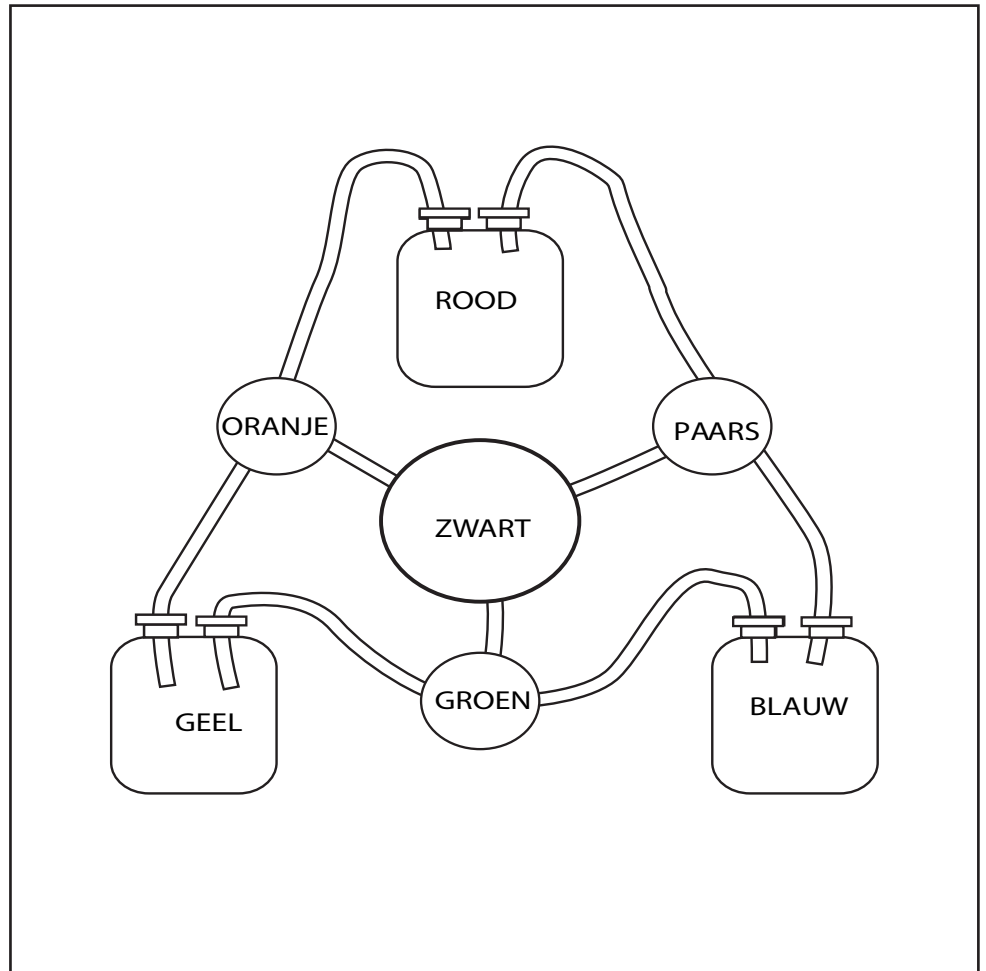


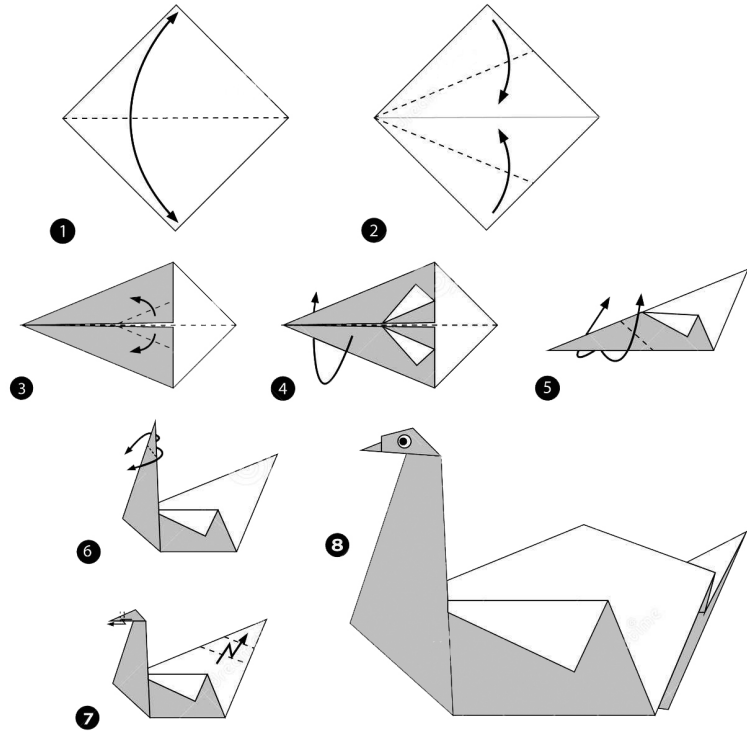
WATER-NOOD

De zwemmer zwemt in het water, maar wat gebeurt er eigenlijk allemaal onder water? Teken en jullie de fantastische onderwaterwereld?

BROEDERSCHAP


In onze opstelling worden 2 vaten verbonden met het water uit de beek, de vloeistoffen mengen zich!
Hierlangs een opstelling met 3 vaten en 3 kleuren.
Kunnen jullie deze inkleuren ?





CYGNUS

Eéntje voor thuis of in de klas.
Kunnen jullie deze zwaan
namaken?

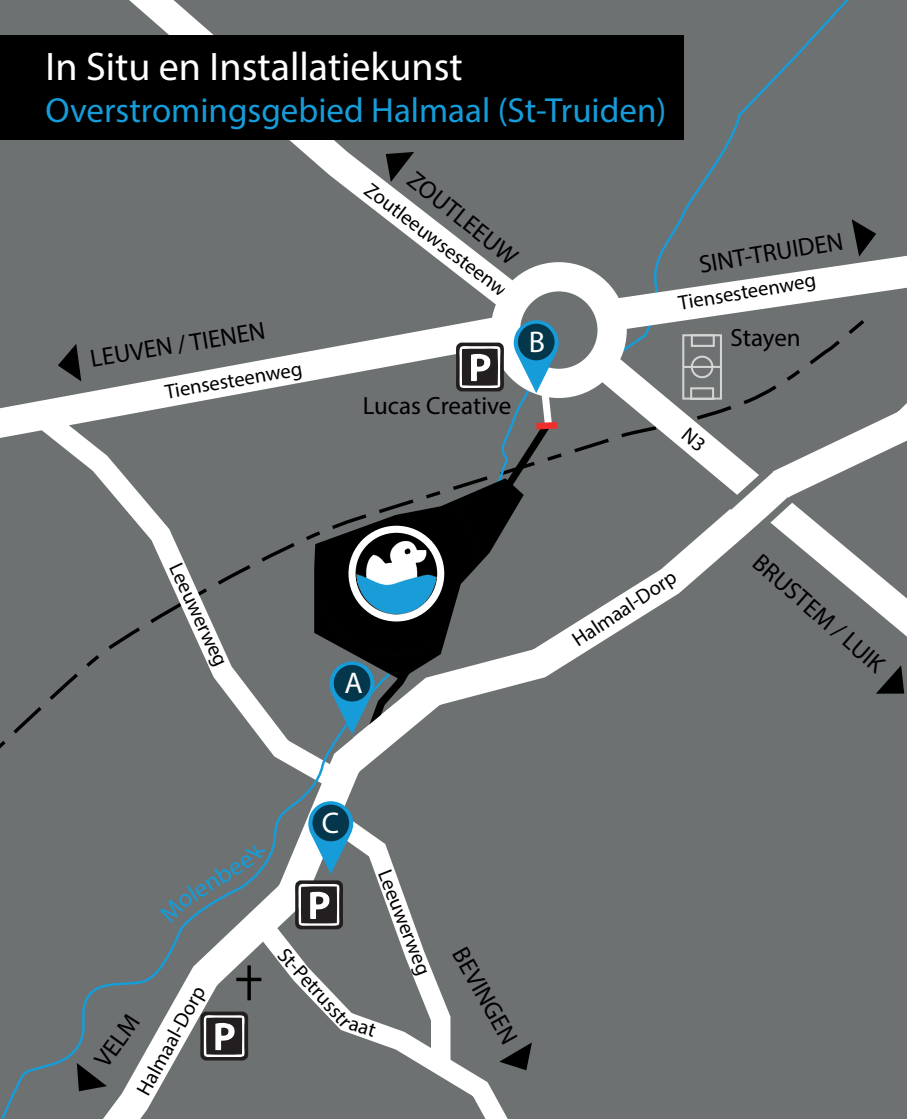


NATURE & CULTURE

De natuur wordt cultuur.
Kleur de 3 voorwerpen
waarmee we de natuur een
beetje kunnen helpen

In Situ en Installatiekunst

Overstromingsgebied Halmaal (St-Truiden)



- 1 Jos Herck
- 2 Patrik De Wolf
- 3 Raymond Langohr
- 4 Jaak Geerits en Zjuul Devens
- 5 Raf Roefflaer
- 6 Jany Darquenne
- 7 Stefan Vanlangendonck
- 8 Magina Sioulants
- 9 Veerle Vanneste
- 10 Rik Wyers
- 11 Alter & Ego
- 12 Brustwartze
- 13 Hilde Ketelslegers
- 14 Jean Spiroux-Mathieu
- 15 Wouter Noukens
- 16 Piet verheyden



VERTREKPUNTEN

- A** Halmaal-Dorp 192
3800 Sint-Truiden
- B** Lucas Creative
Tiense Steenweg 204
3800 Sint-Truiden

LOCATIE

- C** Boerderij Houwaer
Halmaal-Dorp 10
3800 Sint-Truiden

Foto's: Pieter Delbeke

Realisatie van de tentoonstelling: bestuursleden vzw kunst groen: Ludwig Vandenhove, Patrik De Wolf,
Jos Herck, Jaak Geerits, An D'hoker

Grafische vormgeving van de tentoonstelling en lay-out: Raf Roefflaer
Coördinatie organisatie : Frank Delbeke



*Sint
Truiden*





